

# Vorläufige Ergebnisse der Kommunal- und Europawahl vom 9. Juni 2024

Gemeinde Adelberg



## Europawahl




	Urnenwahl	Briefwahl	Gesamt
Wahlberechtigte insgesamt	---	---	1.600
Insgesamt abgegebene Stimmen (Wähler)	618	588	1.206














Wahlbeteiligung (Verhältnis Gesamtwähler zu Wahlberechtigten): 75,38 %













Briefwahlbeteiligung (Verhältnis Briefwähler zu Wahlberechtigten): 36,75 %

	Urnenwahl	Briefwahl	Gesamt
Ungültige Stimmen	13	4	17
Gültige Stimmen	605	584	1.189




Von den gültigen Stimmen entfallen auf

Nummer und Name der Partei auf dem Stimmzettel			Urnenwahl	Briefwahl	Gesamt	in %	Vergleich 2019
1.		Christlich Demokratische Union Deutschlands (CDU)	189	220	409	34,40	303
2.		BÜNDNIS 90/DIE GRÜNEN (GRÜNE)	48	52	100	8,41	199
3.		Sozialdemokratische Partei Deutschlands (SPD)	69	67	136	11,44	160
4.		Alternative für Deutschland (AfD)	137	64	201	16,90	147
5.		Freie Demokratische Partei (FDP)	32	59	91	7,65	112

6.		FREIE WÄHLER (FREIE WÄHLER)	31	36	67	5,63	59
7.		DIE LINKE (DIE LINKE)	5	6	11	0,93	43
8.		Partei für Arbeit, Rechtsstaat, Tierschutz, Elitenförderung und basisdemokratische Initiative (Die PARTEI)	13	10	23	1,93	30
9.		PARTEI MENSCH UMWELT TIERSCHUTZ (Tierschutzpartei)	10	11	21	1,77	12
10.		Ökologisch-Demokratische Partei – Die Naturschutzpartei (ÖDP)	7	4	11	0,93	4
11.		Volt Deutschland (Volt)	3	7	10	0,84	4
12.		Piratenpartei Deutschland (PIRATEN)	2	4	6	0,50	9
13.		Familien-Partei Deutschlands (FAMILIE)	1	1	2	0,17	4
14.		MERA25 – Gemeinsam für Europäische Unabhängigkeit (MERA25)	0	0	0	0,00	3
15.		Bündnis C – Christen für Deutschland (Bündnis C)	1	3	4	0,34	2
16.		Aktion Partei für Tierschutz (TIERSCHUTZ hier!)	4	0	4	0,34	4
17.		Bündnis Innovation & Gerechtigkeit (BIG)	1	0	1	0,08	0
18.		Die Heimat (HEIMAT)	1	1	2	0,17	1

19.		Partei der Humanisten (PdH)	3	0	3	0,25	0
20.		Partei für schulmedizinische Verjüngungsforschung	0	0	0	0,00	2
21.		Menschliche Welt – für das Wohl und Glücklichein aller (MENSCHLICHE WELT)	2	0	2	0,17	0
22.		Marxistisch-Leninistische Partei Deutschlands (MLPD)	0	0	0	0,00	0
23.		Deutsche Kommunistische Partei (DKP)	0	0	0	0,00	0
24.		Sozialistische Gleichheitspartei, Vierte Internationale (SGP)	0	0	0	0,00	0
25.		Aktion Bürger für Gerechtigkeit (ABG) Die Stärke ist das Volk!	1	0	1	0,08	-
26.		Basisdemokratische Partei Deutschland (dieBasis)	3	1	4	0,34	-
27.		BÜNDNIS DEUTSCHLAND (BÜNDNIS DEUTSCHLAND)	6	1	7	0,59	-
28.		Bündnis Sarah Wagenknecht – Vernunft und Gerechtigkeit (BSW)	32	33	65	5,47	-
29.		Demokratische Allianz für Vielfalt und Aufbruch (DAVA)	0	0	0	0,00	-
30.		Klimaliste Deutschland (KLIMALISTE)	0	0	0	0,00	-
31.		Parlament aufmischen – Stimmen der Letzten Generation (LETZTE GENERATION)	0	1	1	0,08	-



32.		Partei der Vernunft (PDV)	1	0	1	0,08	-
33.		Partei des Fortschritts (PdF)	2	2	4	0,34	-
34.		V-Partei <sup>3</sup> - Partei für Veränderung, Vegetarier und Veganer (V-PARTEI)	1	1	2	0,17	-